

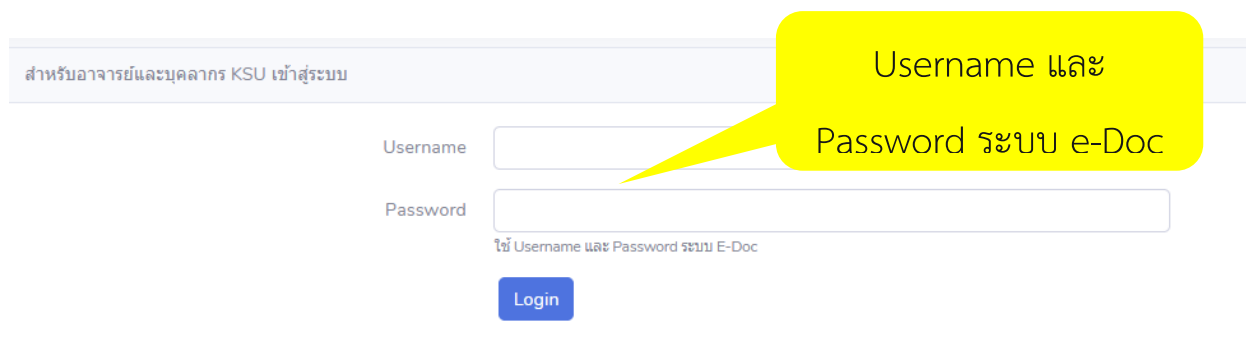
คู่มือการใช้ระบบรับสมัครนักศึกษาประจำปีการศึกษา 2564 สำหรับอาจารย์

ตามที่งานทะเบียนและประมวลผล สำนักส่งเสริมวิชาการและงานทะเบียน ได้พัฒนาระบบรับสมัครนักศึกษาปีการศึกษา 2564 และมีกำหนดการเริ่มรับสมัครในรอบแรก Portfolio ช่วงที่ 1 โควต้าสถาบัน และจะเปิดระบบให้บุคคลที่สนใจสมัครผ่านระบบวันที่ 5 ตุลาคม 2563 นั้น เพื่อให้เกิดความเข้าใจร่วมกันกับสาขา คณะ งานทะเบียนและประมวลผลจึงขอแจ้งขั้นตอนการใช้งานระบบในส่วนของอาจารย์ ดังนี้

1. การดูข้อมูลจำนวนผู้สมัคร และการเพิ่มข้อมูลรายละเอียดเพิ่มเติมของหลักสูตรผ่านระบบ ให้ท่านเปิดเว็บไซต์ <https://admission.ksu.ac.th/> คลิกเมนู Login หรือ ลิงค์ <https://admission.ksu.ac.th/login.php>



2. กรอก Username และ Password ด้วยบัญชีเดียวกับระบบ E-Document



3. เมื่อเข้าระบบแล้วในหน้าหลักจะแสดงจำนวนผู้สมัครแยกรายคณะ ดังรูปด้านล่าง ให้ท่านคลิกที่ชื่อคณะเพื่อดูรายสาขาในคณะนั้น ๆ

ADMISSION 64 สำหรับบุคลากรและอาจารย์ ดูรายงานและจัดการข้อมูล นายกัธร สารวรรณ

ข้อมูลและจำนวนผู้สมัคร

คณะ	จำนวนสาขา	จำนวนผู้สมัคร	จำนวนชำระค่าสมัคร
คณะเทคโนโลยีการเกษตร	15	0	0
คณะบริหารศาสตร์		0	0
คณะวิทยาศาสตร์และเทคโนโลยีสุขภาพ		0	0
คณะวิศวกรรมศาสตร์และเทคโนโลยีอุตสาหกรรม	18	0	0
คณะศิลปศาสตร์	17	0	0
คณะศึกษาศาสตร์และนวัตกรรมการศึกษา	8	0	0

คลิกชื่อคณะ

4. เมื่อเข้ามาหน้าคณะจะแสดงจำนวนผู้สมัครแยกตามสาขา ดังรูป

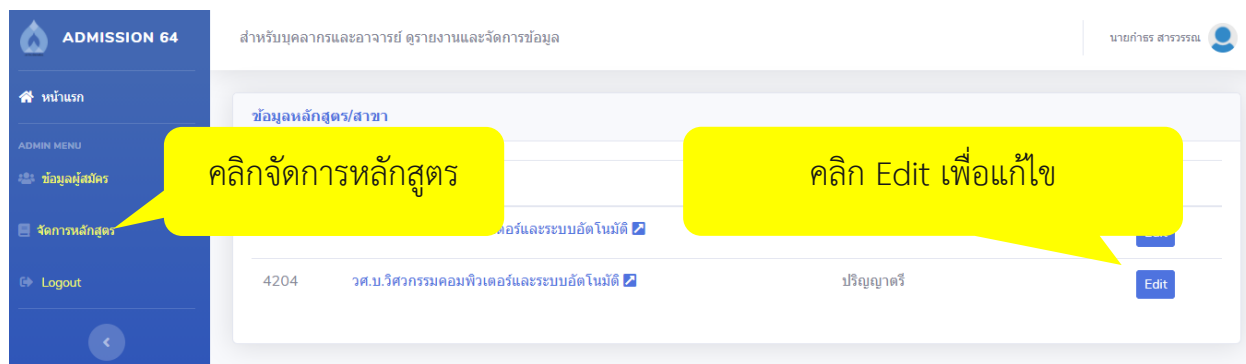
ADMISSION 64 สำหรับบุคลากรและอาจารย์ ดูรายงานและจัดการข้อมูล นายกัธร สารวรรณ

หน้าหลัก > คณะวิศวกรรมศาสตร์และเทคโนโลยี

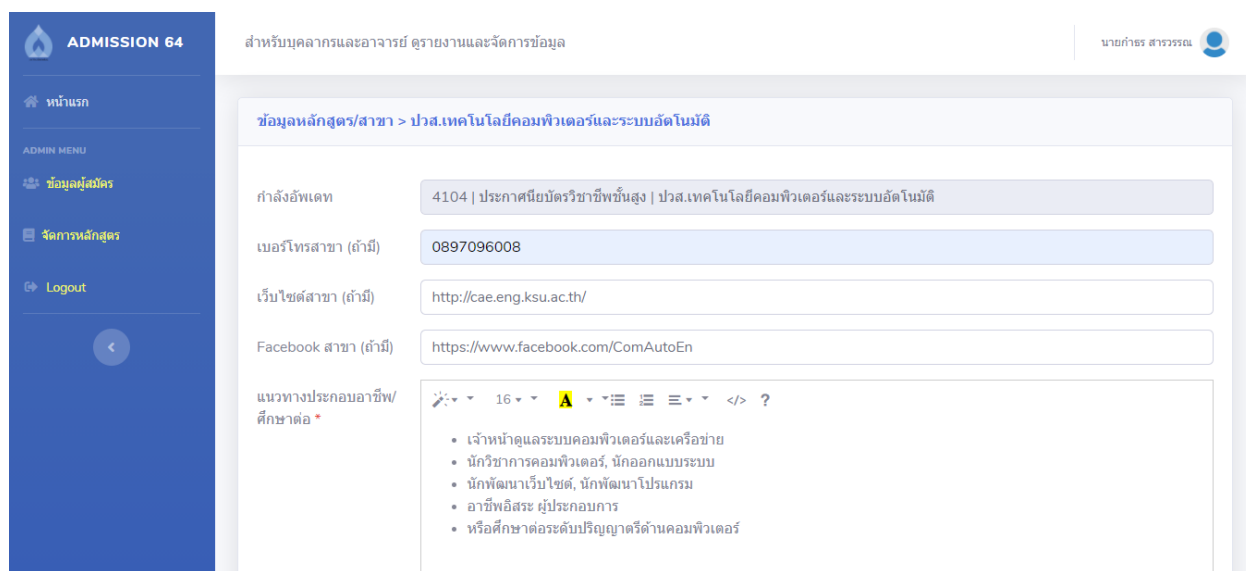
รหัส	ชื่อสาขา	จำนวนผู้สมัคร	จำนวนชำระค่าสมัคร
4101	ปวส. ช่างกลโรงงาน		
4102	ปวส. เทคนิคเครื่องกล	0	0
4103	ปวส. เทคโนโลยีโลจิสติกส์และการขนส่ง	0	0
4104	ปวส. เทคโนโลยีคอมพิวเตอร์และระบบอัตโนมัติ	0	0
4105	ปวส. ไฟฟ้ากำลัง	0	0
4201	วศ.บ. วิศวกรรมเครื่องกล	0	0
4202	วศ.บ. วิศวกรรมอุตสาหการและระบบอัตโนมัติ	0	0
4203	วศ.บ. วิศวกรรมโลจิสติกส์	0	0
4204	วศ.บ. วิศวกรรมคอมพิวเตอร์และระบบอัตโนมัติ	0	0

คลิกชื่อสาขาเพื่อดูรายชื่อ เบอร์โทร, และข้อมูลอื่นๆ ของผู้สมัคร

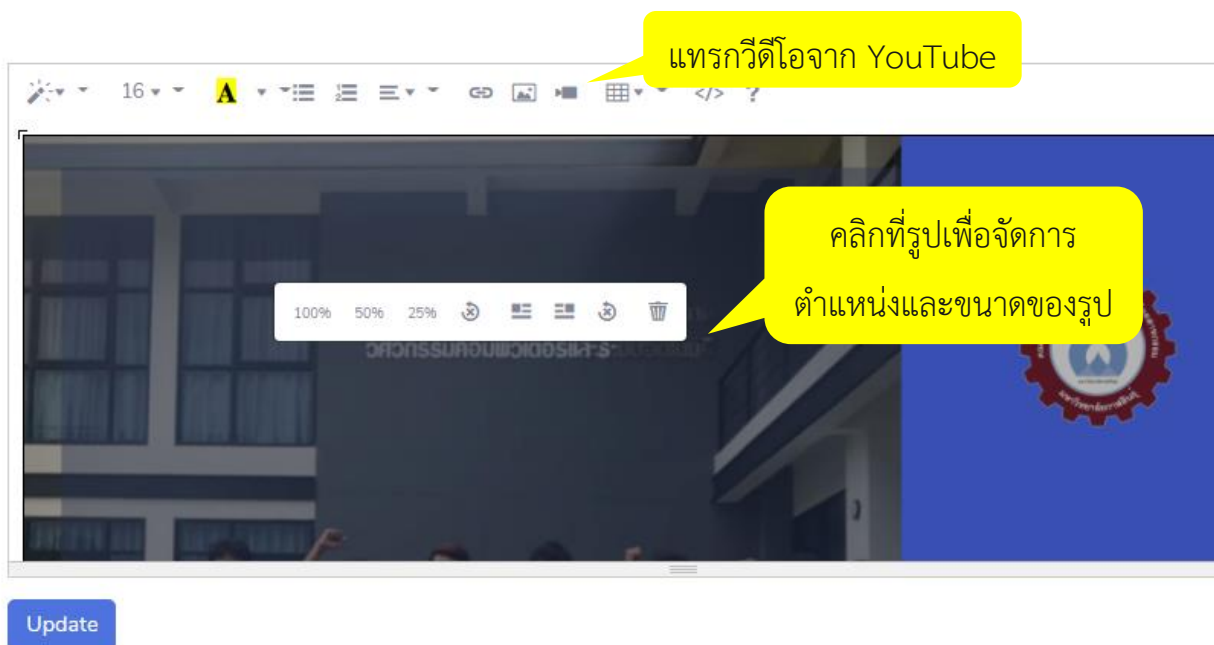
5. หากท่านเป็นผู้รับผิดชอบหลักสูตรจะมีสิทธิ์ในการจัดการข้อมูล โดยคลิกที่เมนู จัดการหลักสูตร และคลิกที่เมนู Edit หากต้องการแก้ไขหลักสูตรใด



6. ข้อมูลที่สาขาหรือผู้รับผิดชอบหลักสูตรต้องเพิ่มเติม คือ ข้อมูลการติดต่อ เช่น เว็บไซต์ Facebook Page สาขา หรือข้อมูลที่ต้องการประชาสัมพันธ์หลักสูตร เช่น แนวทางประกอบอาชีพ แผนการเรียนที่แนะนำ ข้อมูลอื่น ๆ ที่ต้องการนำเสนอแก่ผู้สมัคร (จากสถิติระบบรับสมัครปีการศึกษา 2563 ผู้สมัครส่วนมากค้นข้อมูลมาจาก Google การใส่ข้อมูลเหล่านี้มีผลต่อการ Ranking Page ของ Google และช่วยประกอบการตัดสินใจผู้สมัคร ดังนั้นจึงขอความอนุเคราะห์ท่านเพิ่มเติมข้อมูล) ตัวอย่าง <https://admission.ksu.ac.th/program.php?view=4104>



แนะนำเพิ่มเติมเกี่ยวกับการเพิ่มข้อมูล โดยท่านสามารถแทรกวิดีโอจาก YouTube ตาราง และรูปภาพได้ ซึ่งกรณีการแทรกรูปภาพเป็นรูปภาพที่มีขนาดใหญ่ให้ท่านเลือกแสดงผลแบบ 100% หรือการจัด Layout ตามความเหมาะสม โดยคลิกที่รูปเพื่อจะปรากฏเมนูในการจัดการรูปภาพขึ้นมา ดังรูป



การจัดทำรูปภาพเพื่อประชาสัมพันธ์ท่านสามารถใช้แอฟออนไลน์ <https://www.canva.com> ในการออกแบบ

